

## PERIODO DI TRANSIZIONE FRA LA PROGRAMMAZIONE 2014-2020 E QUELLA 2021-2027 Ricognizione fabbisogni

Il processo di definizione del quadro normativo a livello europeo relativo al prossimo periodo di programmazione ha subito un forte ritardo, e la procedura legislativa relativa alla definizione della PAC dopo il 2020 non si è ancora conclusa. Ciò ha impedito la preparazione di tutti gli elementi necessari all'avvio della nuova Programmazione 2021-2027.

Per agevolare/accompagnare il passaggio, è stato quindi previsto un periodo di transizione tra le due programmazioni che riguarderà il biennio 2021 e 2022 durante il quale i Gal riceveranno delle risorse aggiuntive. Il Gal Alto Bellunese potrà quindi pubblicare dei bandi con le medesime caratteristiche di quelli della programmazione 2014-2020 ma con risorse provenienti dalla programmazione 2021-2027.

Il questionario ha lo scopo di svolgere una ricognizione dei fabbisogni degli imprenditori, dei soggetti e delle attività che operano nell'ambito territoriale del Gal Alto Bellunese, al fine di poter meglio individuare i Tipi Intervento nei quali far confluire le risorse da attivare durante questo periodo di transizione.

La pubblicazione dei primi bandi dovrebbe avvenire tra la fine del 2021 e il primo trimestre 2022 per permettere ai beneficiari di concludere gli interventi entro il termine massimo del 30.06.2024.

Compilare il questionario è semplice e veloce, saranno necessari pochi minuti; il tuo contributo consentirà al Gal di individuare i fabbisogni prioritari e ottimizzare la gestione delle risorse.

**NOTA BENE:** Le manifestazioni di interesse hanno unicamente la finalità di raccogliere informazioni sui fabbisogni delle imprese presenti nel nostro Ambito Territoriale e non danno al soggetto proponente alcun diritto di priorità o prelazione in fase di presentazione di domande di contributo a valere su bandi pubblici.

\*Campo obbligatorio

1. Nome e cognome o ragione sociale \*

.....

2. Numero di telefono \*

.....

3. Indirizzo e-mail \*

.....

## 4. Che soggetto sei? \*

*Contrassegna solo un ovale.*

- Sono un imprenditore agricolo (IAP)
- Sono un imprenditore (settore turistico/settore artigianale)
- Altro:

5. Per quale Tipo Intervento saresti interessato a fare domanda? (se vuoi approfondire gli interventi ammissibili puoi consultare i testi di bandi chiusi al seguente link <http://www.galaltobellunese.com/finanziamenti/bandi-pubblici/> ) \*

*Contrassegna solo un ovale.*

- 4.1.1 "Investimenti per migliorare le prestazioni e la sostenibilità globali dell'azienda agricola" *Passa alla domanda 6.*
- 6.4.2 "Creazione e sviluppo di attività extra -agricole nelle aree rurali" settore turistico *Passa alla domanda 11.*
- 6.4.2 "Creazione e sviluppo di attività extra -agricole nelle aree rurali" settore artigianale *Passa alla domanda 17.*

Tipo Intervento	"Investimenti per migliorare le prestazioni e la sostenibilità globali dell'azienda agricola"
4.1.1	

## 6. Che soggetto sei? \*

*Contrassegna solo un ovale.*

- Imprenditore agricolo (IAP)
- Cooperativa agricola di produzione

7. In quale comune dell'ambito territoriale del Gal Alto Bellunese realizzeresti l'intervento? \*

*Contrassegna solo un ovale.*

- AGORDO
- ALLEGHE
- AURONZO DI CADORE
- BORCA DI CADORE
- CALALZO DI CADORE
- CANALE D'AGORDO
- CENCENIGHE AGORDINO
- CIBIANA DI CADORE
- COLLE SANTA LUCIA
- COMELICO SUPERIORE
- CORTINA D'AMPEZZO
- DANTA DI CADORE
- DOMEGGE DI CADORE
- FALCADE
- GOSALDO
- LA VALLE AGORDINA
- LIVINALLONGO DEL COL DI LANA
- LONGARONE
- LORENZAGO DI CADORE
- LOZZO DI CADORE
- OSPITALE DI CADORE
- PERAROLO DI CADORE
- PIEVE DI CADORE
- RIVAMONTE AGORDINO
- ROCCA PIETORE
- SAN NICOLO' DI COMELICO
- SAN PIETRO DI CADORE
- SAN TOMASO AGORDINO
- SAN VITO DI CADORE
- SANTO STEFANO DI CADORE
- SELVA DI CADORE

- SOVERZENE
- TAIBON AGORDINO
- VAL DI ZOLDO
- VALLADA AGORDINA
- VALLE DI CADORE
- VIGO DI CADORE
- VODO CADORE
- VOLTAGO AGORDINO
- ZOPPE' DI CADORE

8. A quali delle seguenti tipologie di intervento sei interessato \*

*Contrassegna solo un ovale.*

- Acquisto macchine ed attrezzature
- Miglioramento fondiario
- Investimenti finalizzati alla difesa attiva delle produzioni
- Investimenti per l'eliminazione e sostituzione dell'amianto
- Ristrutturazione di fabbricati per la produzione, lavorazione, trasformazione, immagazzinamento e commercializzazione diretta in azienda dei prodotti aziendali con utilizzo di materiale da costruzione che migliori l'efficienza energetica
- Altro: .....

9. Quanto stimi essere la spesa per realizzare gli investimenti indicati al punto precedente? \*

.....

10. Ai sensi della normativa vigente in materia di trattamento dei dati personali, gli stessi saranno raccolti presso il Gal Alto Bellunese e trattati esclusivamente per le finalità inerenti il presente questionario. Nel sito del Gal Alto Bellunese, al seguente link <http://www.galaltobellunese.com/privacy-2/> è possibile consultare l'informativa \*

*Seleziona tutte le voci applicabili.*

acconsento al trattamento dei dati personali

TIPO INTERVENTO 6.4.2 settore  
turistico

"Creazione e sviluppo di attività extra -agricole nelle  
aree rurali"

11. Che soggetto sei? \*

*Contrassegna solo un ovale.*

- Microimpresa o piccola impresa
- Persona fisica

12. In quale comune dell'ambito territoriale del Gal Alto Bellunese realizzeresti l'intervento? \*

*Contrassegna solo un ovale.*

- AGORDO
- ALLEGHE
- AURONZO DI CADORE
- BORCA DI CADORE
- CALALZO DI CADORE
- CANALE D'AGORDO
- CENCENIGHE AGORDINO
- CIBIANA DI CADORE
- COLLE SANTA LUCIA
- COMELICO SUPERIORE
- CORTINA D'AMPEZZO
- DANTA DI CADORE
- DOMEGGE DI CADORE
- FALCADE
- GOSALDO
- LA VALLE AGORDINA
- LIVINALLONGO DEL COL DI LANA
- LONGARONE
- LORENZAGO DI CADORE
- LOZZO DI CADORE
- OSPITALE DI CADORE
- PERAROLO DI CADORE
- PIEVE DI CADORE
- RIVAMONTE AGORDINO
- ROCCA PIETORE
- SAN NICOLO' DI COMELICO
- SAN PIETRO DI CADORE
- SAN TOMASO AGORDINO
- SAN VITO DI CADORE
- SANTO STEFANO DI CADORE
- SELVA DI CADORE

- SOVERZENE
- TAIBON AGORDINO
- VAL DI ZOLDO
- VALLADA AGORDINA
- VALLE DI CADORE
- VIGO DI CADORE
- VODO CADORE
- VOLTAGO AGORDINO
- ZOPPE' DI CADORE

13. Qual è il codice Ateco della tua impresa o con quale codice principale avvierai la nuova attività \*

*Contrassegna solo un ovale.*

- 10.71.1 Produzione di prodotti di panetteria freschi
- 47.64 Commercio al dettaglio di articoli sportivi in esercizi specializzati
- 55.10 Alberghi
- 55.20.3 Rifugi di montagna
- 55.20.51 Affittacamere per brevi soggiorni e bed and breakfast (esclusi appartamenti per vacanze e residence)
- 55.3 Aree di campeggio e aree attrezzate per camper e roulotte
- 56.10.11 Ristorazione con somministrazione
- 56.10.3 Gelaterie e pasticcerie
- 77.21 Noleggio di attrezzature sportive e ricreative
- 79.90.2 Attività delle guide e degli accompagnatori turistici
- 93.29.9 Altre attività di intrattenimento e divertimento non altrove classificate

14. A quali delle seguenti tipologie di intervento sei interessato \*

*Contrassegna solo un ovale.*

- Interventi strutturali su beni immobili
- Sistemazione delle aree esterne che interessano l'attività
- Acquisto di nuovi macchinari ed attrezzature
- Acquisto o sviluppo di programmi informatici, realizzazione di siti internet e acquisizione di brevetti, licenze, diritti d'autore e marchi commerciali

15. Quanto stimi essere la spesa per realizzare gli investimenti indicati al punto precedente? \*

16. Ai sensi della normativa vigente in materia di trattamento dei dati personali, gli stessi saranno raccolti presso il Gal Alto Bellunese e trattati esclusivamente per le finalità inerenti il presente questionario. Nel sito del Gal Alto Bellunese, al seguente link <http://www.galaltobellunese.com/privacy-2/> è possibile consultare l'informativa \*

*Seleziona tutte le voci applicabili.*

- acconsento al trattamento dei dati personali

TIPO INTERVENTO 6.4.2 settore  
artigianale

"Creazione e sviluppo di attività extra -agricole nelle  
aree rurali"

17. Che soggetto sei? \*

*Contrassegna solo un ovale.*

- Microimpresa o piccola impresa
- Persona fisica



18. In quale comune dell'ambito territoriale del Gal Alto Bellunese realizzeresti l'intervento? \*

*Contrassegna solo un ovale.*

- AGORDO
- ALLEGHE
- AURONZO DI CADORE
- BORCA DI CADORE
- CALALZO DI CADORE
- CANALE D'AGORDO
- CENCENIGHE AGORDINO
- CIBIANA DI CADORE
- COLLE SANTA LUCIA
- COMELICO SUPERIORE
- CORTINA D'AMPEZZO
- DANTA DI CADORE
- DOMEGGE DI CADORE
- FALCADE
- GOSALDO
- LA VALLE AGORDINA
- LIVINALLONGO DEL COL DI LANA
- LONGARONE
- LORENZAGO DI CADORE
- LOZZO DI CADORE
- OSPITALE DI CADORE
- PERAROLO DI CADORE
- PIEVE DI CADORE
- RIVAMONTE AGORDINO
- ROCCA PIETORE
- SAN NICOLO' DI COMELICO
- SAN PIETRO DI CADORE
- SAN TOMASO AGORDINO
- SAN VITO DI CADORE
- SANTO STEFANO DI CADORE
- SELVA DI CADORE

- SOVERZENE
- TAIBON AGORDINO
- VAL DI ZOLDO
- VALLADA AGORDINA
- VALLE DI CADORE
- VIGO DI CADORE
- VODO CADORE
- VOLTAGO AGORDINO
- ZOPPE' DI CADORE

19. Qual è il codice Ateco della tua impresa o con quale codice principale avvierai la nuova attività \*

*Contrassegna solo un ovale.*

- 16.23.1 Fabbricazione di porte e finestre in legno (escluse porte blindate)
- 16.23.20 Fabbricazione di altri elementi in legno e di falegnameria per l'edilizia
- 28.21.29 Fabbricazione di altri sistemi per riscaldamento
- 31.01 Fabbricazione di mobili per ufficio e negozi (di legno e suoi derivati)
- 31.02 Fabbricazione di mobili per cucine (di legno e suoi derivati)
- 31.09 Fabbricazione di altri mobili (di legno e suoi derivati)
- 32.20 Fabbricazione di strumenti musicali (di legno e suoi derivati)
- 32.40.2 Fabbricazione di giocattoli (inclusi i tricicli e gli strumenti musicali giocattolo) (di legno e suoi derivati)
- 43.32.02 Posa in opera di infissi, arredi, controsoffitti, pareti mobili e simili
- 96.02 Servizi dei parrucchieri e di altri trattamenti estetici
- 88.91 Servizi di asili nido e assistenza diurna per minori disabili

20. A quali delle seguenti tipologie di intervento sei interessato \*

*Contrassegna solo un ovale.*

- Interventi strutturali su beni immobili
- Sistemazione delle aree esterne che interessano l'attività
- Acquisto di nuovi macchinari ed attrezzature
- Acquisto o sviluppo di programmi informatici, realizzazione di siti internet e acquisizione di brevetti, licenze, diritti d'autore e marchi commerciali

21. Quanto stimi essere la spesa per realizzare gli investimenti indicati al punto precedente? \*

.....

22. Ai sensi della normativa vigente in materia di trattamento dei dati personali, gli stessi saranno raccolti presso il Gal Alto Bellunese e trattati esclusivamente per le finalità inerenti il presente questionario. Nel sito del Gal Alto Bellunese, al seguente link <http://www.galaltobellunese.com/privacy-2/> è possibile consultare l'informativa \*

*Seleziona tutte le voci applicabili.*

- acconsento al trattamento dei dati personali

Questi contenuti non sono creati né avallati da Google.

Google Moduli

Allegato 2



FONDO EUROPEO AGRICOLO PER LO SVILUPPO RURALE - L'EUROPA INVESTE NELLE ZONE RURALI



**Gal Alto Bellunese**

**PROGRAMMA DI SVILUPPO LOCALE C.I.M.E. DEL  
GAL ALTO BELLUNESE**

**PROGRAMMAZIONE 2021/2027 - PERIODO DI TRANSIZIONE  
ESITO DELLA RICOGNIZIONE DEI FABBISOGNI**

## **PROGRAMMAZIONE 2021-2027**

### **PERIODO DI TRANSIZIONE**

Il processo di definizione del quadro normativo a livello europeo relativo al prossimo periodo di programmazione ha subito un forte ritardo, e la procedura legislativa relativa alla definizione della PAC dopo il 2020 non si è ancora conclusa. Ciò ha impedito la preparazione di tutti gli elementi necessari all'avvio della nuova Programmazione 2021-2027.

Per accompagnare il passaggio, è stato quindi previsto un periodo di transizione tra le due programmazioni che riguarderà il biennio 2021 e 2022 durante il quale i Gal riceveranno delle risorse aggiuntive. Il Gal Alto Bellunese potrà quindi pubblicare dei bandi con le medesime caratteristiche di quelli della programmazione 2014-2020 ma con risorse provenienti dalla programmazione 2021-2027.

## RISORSE

Per il PERIODO DI TRANSIZIONE la Regione Veneto con DGR n. 1065 del 03.08.2021 ha approvato la dotazione finanziaria aggiuntiva assegnata a ciascun PSL per il biennio 2021-2022. Per il Gal Alto Bellunese tale dotazione è di euro 2.054.200,29 per il T.I 19.2.1 (misure del PSL) e di euro 337.795,28 per il T.I. 19.4.1 (misura di sostegno all'attuazione del PSL).

Per il T.I. 19.2.1 alla dotazione di euro 2.054.200 vanno sommati gli importi disponibili conteggiati nella tabella «Monitoraggio finanziario» che alla data del 15.09.2021 sono di euro 63.048.

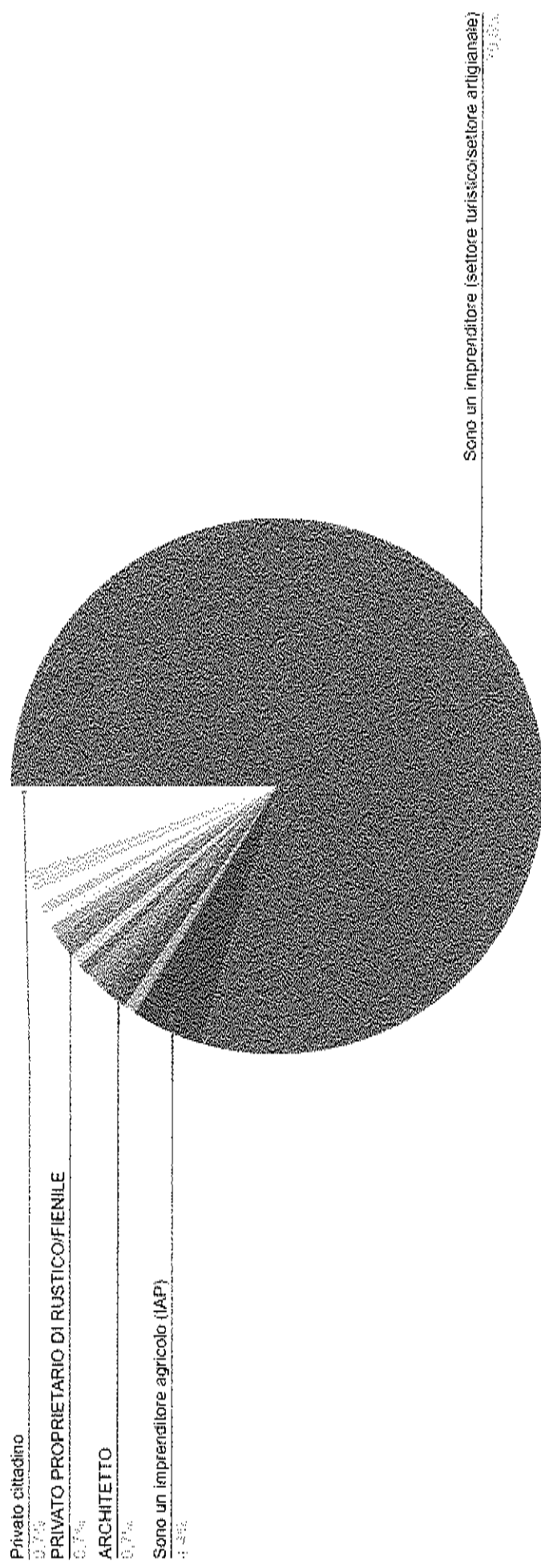
Al fine di attivare tipi intervento che garantiscano velocità di attuazione e di spesa, è stata effettuata, con Google Forms, un'indagine per la rilevazione di fabbisogni delle imprese agricole, turistiche e artigiane.

Dal 29.07.2021 al 15.09.2021 sono stati compilati 137 questionari. Di seguito una sintesi dei risultati dell'indagine.

# PERIODO DI TRANSIZIONE 2021-2022

## RILEVAZIONE DEI FABBISOGNI


Che soggetto sei?



Su 137 risposte  
109 sono imprenditori dei settori turistico e artigianale  
6 imprenditori agricoli IAP  
22 altro

# RILEVAZIONE DEI FABBISOGNI

Per quale Tipo intervento saresti interessato a fare domanda?



Su 137 risposte

92- 6.4.2 turismo

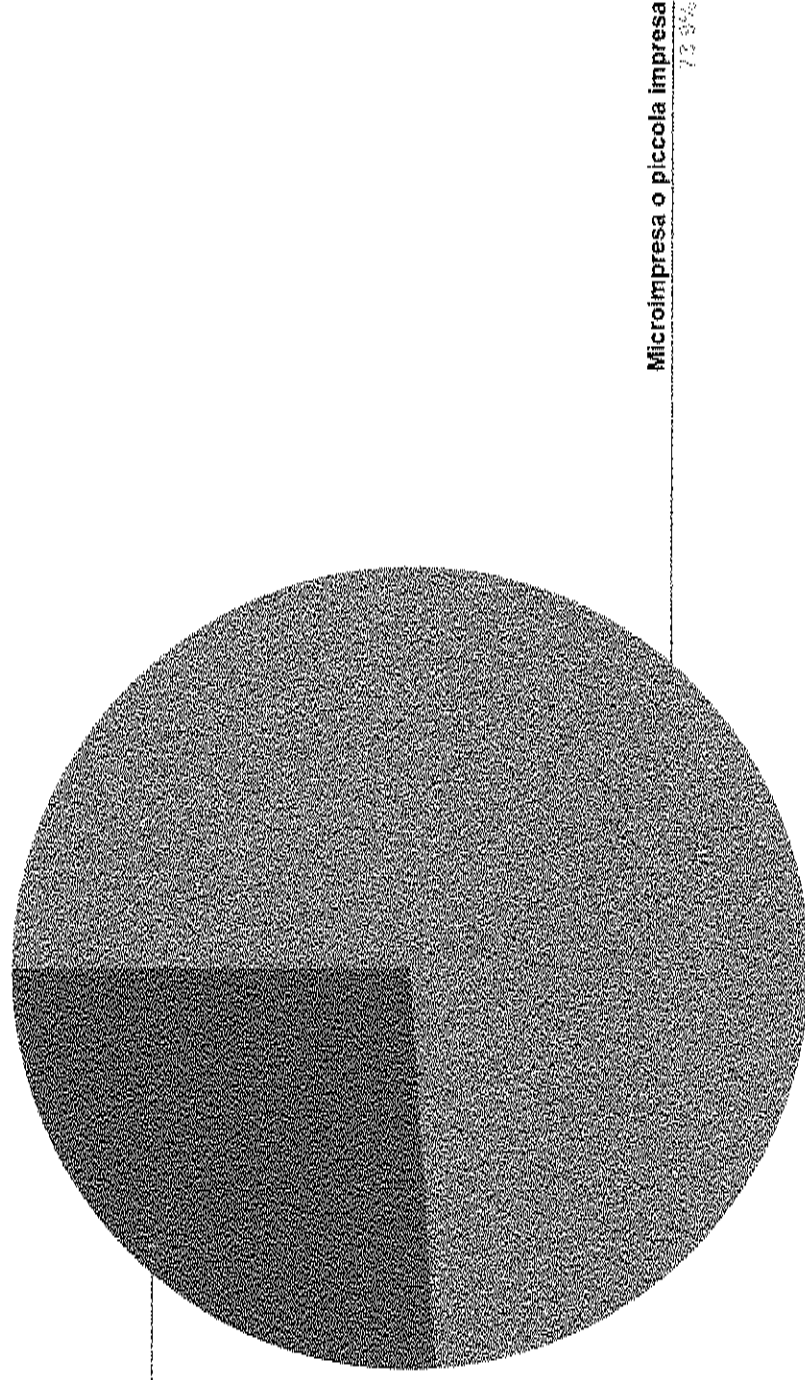
41- 6.4.2 artigianato

4 - 4.1.1 agricoltura



## 6.4.2 SETTORE TURISTICO

**Che soggetto sei?**



Persona fisica  
26,1%

Microimpresa o piccola impresa  
73,3%

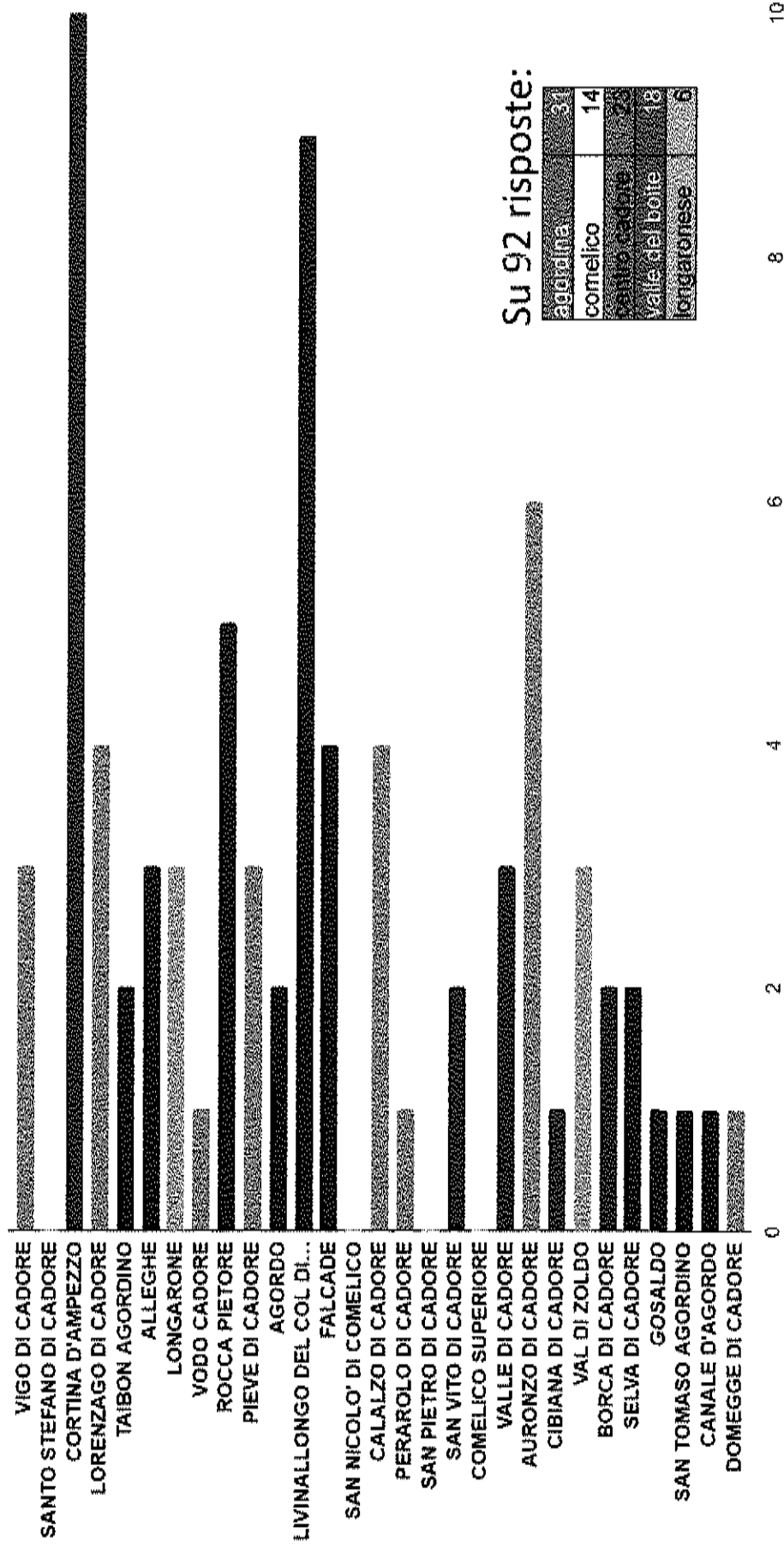
Su 92 risposte

68- PMI

24- persona fisica

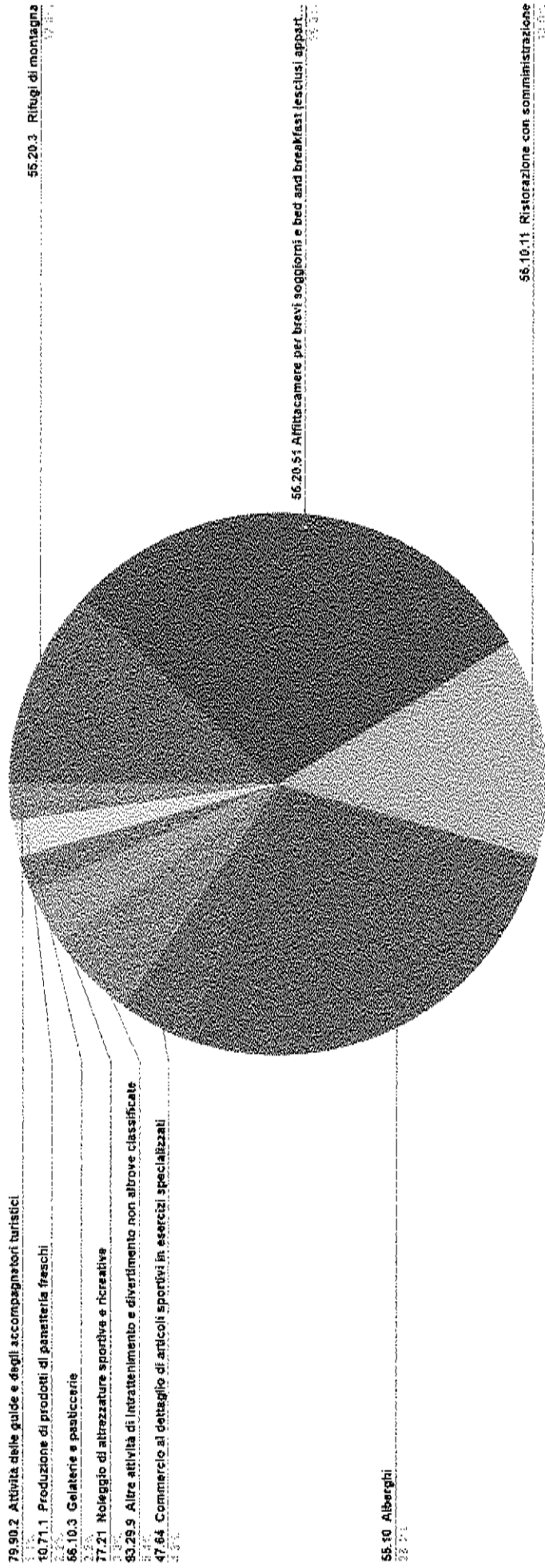
## 6.4.2 SETTORE TURISTICO

In quale comune dell'ambito territoriale del Gal Alto Bellunese realizzeresti l'intervento?



## 6.4.2 SETTORE TURISTICO

Qual è il codice Ateco della tua impresa o con quale codice principale avvierai la nuova attività



## 6.4.2 SETTORE TURISTICO

### A quali delle seguenti tipologie di intervento sei interessato

Sistemazione delle aree esterne che interessano l'attività  
5,0%

Acquisto o sviluppo di programmi informatici, realizzazione di siti i...  
8,3%

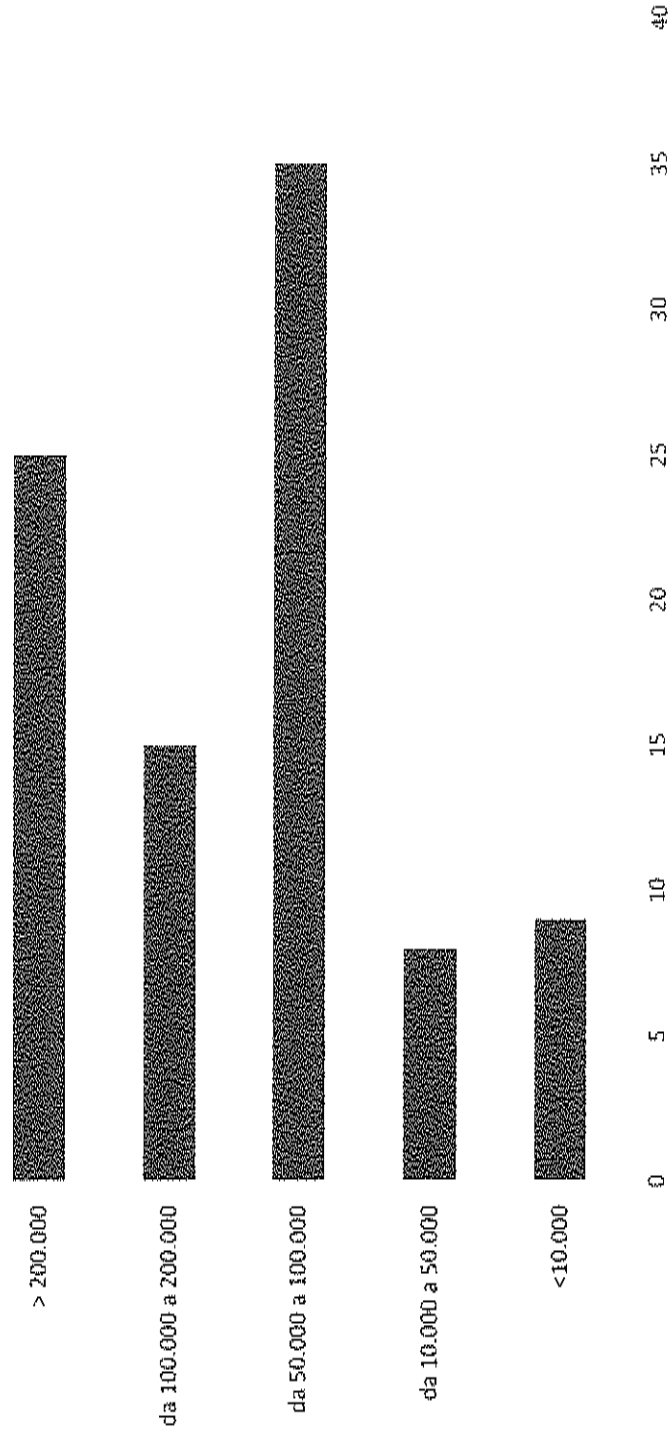


Interventi strutturali su beni immobili  
60,6%

Acquisto di nuovi macchinari ed attrezzature  
22,8%

## 6.4.2 SETTORE TURISTICO


Quanto stimi essere la spesa per realizzare gli investimenti?



spesa	n.
<10.000	9
da 10.000 a 50.000	8
da 50.000 a 100.000	35
da 100.000 a 200.000	15
> 200.000	25

## 6.4.2 SETTORE ARTIGIANALE

Che soggetto sei?



Persona fisica

74,6%

Microimpresa o piccola impresa

25,4%


Su 41 risposte

35- PMI

6- persona fisica

## 6.4.2 SETTORE ARTIGIANALE

In quale comune dell'ambito territoriale del Gal Alto Bellunese realizzeresti l'intervento?




Su 41 risposte:

Agordina	7
comelico	7
Galto Bellunese	8
Valle del Boite	22
longaronese	2

## 6.4.2 SETTORE ARTIGIANALE

Qual è il codice Ateco della tua impresa o con quale codice principale avvierai la nuova attività?





## 6.4.2 SETTORE ARTIGIANALE


A quali delle seguenti tipologie di intervento sei interessato?

Interventi strutturali su beni immobili

12,2%

Sistemazione delle aree esterne che interessan...


7,3%



Acquisito di nuovi macchinari ed attrezzature  
80,5%

## 6.4.2 SETTORE ARTIGIANALE

Quanto stimi essere la spesa per realizzare gli investimenti?




spesa	n.
da 10.000 a 20.000	9
da 20.000 a 40.000	9
da 40.000 a 80.000	12
da 80.000 a 200.000	9
> 200.000	2

## 4.1.1 IMPRESE AGRICOLE


Che soggetto sei?

4 risposte




## 4.1.1 IMPRESE AGRICOLE

**In quale comune dell'ambito territoriale del Gal Alto Bellunese realizzeresti l'intervento?**



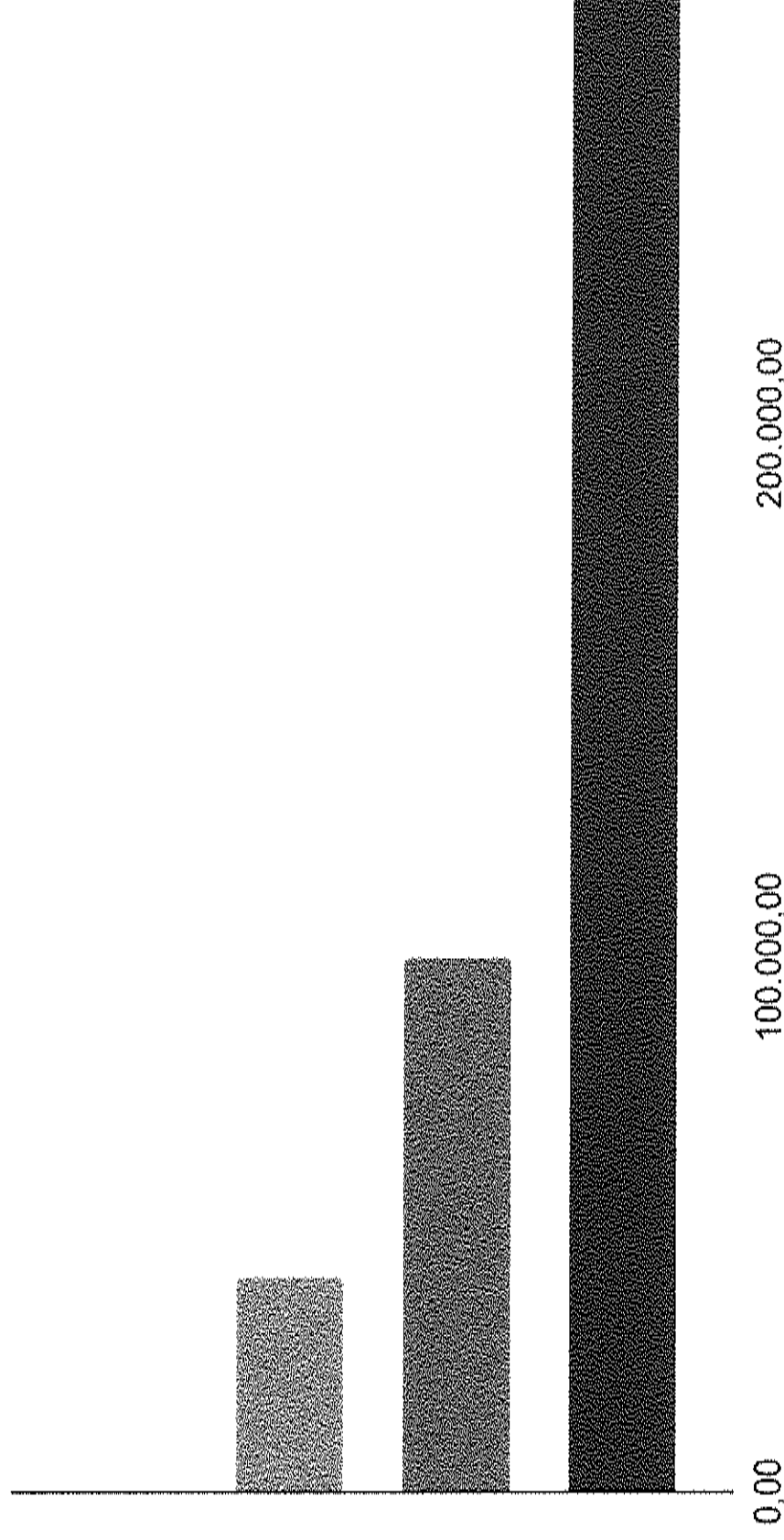
## 4.1.1 IMPRESE AGRICOLE

### A quali delle seguenti tipologie di intervento sei interessato



## 4.1.1 IMPRESE AGRICOLE

**Quanto stimi essere la spesa per realizzare gli investimenti indicati ?**



# Valutazione servizi Gal Alto Bellunese

Il Gal Alto Bellunese sta realizzando un sondaggio per valutare la soddisfazione degli utenti relativamente ai servizi offerti.

Grazie per la collaborazione.

\*Campo obbligatorio

## 1. Sesso \*

*Contrassegna solo un ovale.*

F

M

## 2. Età \*

*Contrassegna solo un ovale.*

meno di 40 anni

più di 40 anni

## 3. Attraverso quale canale si è messo in contatto con il Gal? \*

*Contrassegna solo un ovale.*

e-mail

telefono

sportello

## 4. Ha avuto difficoltà a mettersi in contatto con il Gal o a raggiungere gli uffici? \*

*Contrassegna solo un ovale.*

si

No

## 5. Esprima una valutazione per livello di gradimento in merito ai servizi erogati \*

Seleziona tutte le voci applicabili.

	per niente soddisfatto	poco soddisfatto	abbastanza soddisfatto	soddisfatto	molto soddisfatto
Assistenza alla predisposizione delle domande / Competenza del personale	<input type="checkbox"/>	<input type="checkbox"/>	<input type="checkbox"/>	<input type="checkbox"/>	<input type="checkbox"/>
Chiarezza delle informazioni	<input type="checkbox"/>	<input type="checkbox"/>	<input type="checkbox"/>	<input type="checkbox"/>	<input type="checkbox"/>
Correttezza delle informazioni	<input type="checkbox"/>	<input type="checkbox"/>	<input type="checkbox"/>	<input type="checkbox"/>	<input type="checkbox"/>
Tempi di attesa	<input type="checkbox"/>	<input type="checkbox"/>	<input type="checkbox"/>	<input type="checkbox"/>	<input type="checkbox"/>
Tempestività nelle risposte	<input type="checkbox"/>	<input type="checkbox"/>	<input type="checkbox"/>	<input type="checkbox"/>	<input type="checkbox"/>
Adeguatezza dell'orario di apertura dell'ufficio al pubblico	<input type="checkbox"/>	<input type="checkbox"/>	<input type="checkbox"/>	<input type="checkbox"/>	<input type="checkbox"/>
Cortesia del personale contattato	<input type="checkbox"/>	<input type="checkbox"/>	<input type="checkbox"/>	<input type="checkbox"/>	<input type="checkbox"/>

## 6. Esprima una valutazione complessiva dei servizi erogati dal Gal con una votazione da 1 a 10: \*

.....

## 7. Può segnalarci i motivi del suo eventuale livello di insoddisfazione relativamente ai servizi erogati dal Gal?

.....



8. Ha mai visitato il sito internet del Gal [www.galaltobellunesae.com](http://www.galaltobellunesae.com)? \*

*Contrassegna solo un ovale.*

- si  
 no

9. Se sì, ha trovato le informazioni che cercava?

*Contrassegna solo un ovale.*

- si  
 no

10. Ha avuto difficoltà a visionare i documenti che cercava? \*

*Contrassegna solo un ovale.*

- si  
 no

11. Esprima una valutazione complessiva del sito del Gal con una votazione da 1 a 10 \*

.....

12. Può segnalarci i motivi del suo eventuale livello di insoddisfazione relativamente al sito del Gal?

.....

13. Ai sensi della normativa vigente in materia di trattamento dei dati personali, gli stessi saranno raccolti presso il Gal Alto Bellunese e trattati esclusivamente per le finalità inerenti il presente questionario. \*

*Seleziona tutte le voci applicabili.*

- acconsento al trattamento dei dati personali

Questi contenuti non sono creati né avallati da Google.

Google Moduli



Alle page 5


## MOVIMENTO TURISTICO NEL VENETO

Non sono presentati i comuni i cui dati non garantiscono la riservatezza dei rispondenti.  
Il dato è omesso al sensi dell'articolo 9 del D.Lgs. 322/1989

Anno 2010  
Tutti i comuni del Veneto - Provenienza: italiani + stranieri

Comuni	Presenze												Totale presenze
	Gen	Feb	Mar	Mag	Giug	Lug	Agg	Set	Ott	Nov	Dic		
250001 - Agordo	889	1.249	1.780	425	1.617	3.129	1.369	852	774			12.492	
250003 - Alleghe	20.784	26.646	3.650	3.855	20.036	20.634	8.333	1.514	1.144	1.607		117.408	
250005 - Arcosceso di Cadore	18.987	23.695	3.774	11.108	14.720	29.290	29.928	7.872	3.016	2.322		234.512	
250007 - Barza di Cadore	8.754	10.647	1.635	2.164	9.214	12.583	3.766	3.131	2.434	1.873		58.273	
250008 - Calalzo di Cadore	2.931	2.444	664	738	2.771	4.344	2.468	1.076	1.069	674		22.611	
250010 - Cencenighe Agordine	29	153	22	66	326	961	372	333	78	66		2.246	
250013 - Chiave di Cadore	300	301	81	114	1.162	1.928	502	105	47	50		4.590	
250014 - Colle Santa Lucia	1.865	2.477	588	330	2.003	3.748	1.917	244	146	168		12.601	
250015 - Comelico Superiore	6.925	8.717	4.430	2.194	14.437	25.060	6.330	1.110	456	860		67.469	
250016 - Cortina d'Ampezzo	112.162	131.576	34.331	19.378	98.374	178.724	62.632	22.054	13.406	28.292		698.004	
250017 - Dentia di Cadore	147	139	13	76	790	1.354	305	15	8	6		2.690	
250018 - Demaggi di Cadore	420	186	277	252	1.957	5.464	1.234	126	124	72		10.422	
250019 - Falcade	40.694	49.214	6.739	5.682	37.838	62.323	11.173	1.779	1.243	2.026		212.287	
250023 - Canale d'Agordo	3.242	4.878	470	3.001	10.406	18.285	5.008	1.308	992	1.941		49.711	
250025 - Gosaldo	226	219	178	74	323	856	192	119	61	52		2.297	
250030 - Livinalonga del Col di Lana	65.614	33.321	11.700	3.224	28.481	59.416	14.961	1.374	696	641		261.326	
250032 - Lorenzago di Cadore	150	188	164	166	818	2.025	174	94	70	76		3.877	
250033 - Lorzso di Cadore	166	239	152	234	1.180	1.661	326	206	81	141		4.486	
250037 - Petrarolo di Cadore	548	453	86	179	983	1.969	466	136	147	217		5.196	
250039 - Pieve di Cadore	2.461	2.428	1.845	1.845	8.140	11.842	4.873	3.013	2.558	1.467		39.673	
250043 - Rivamonte Agordino	174	128	94	468	183	240	216	186	240	217		1.524	
250044 - Rocca Pietore	28.437	35.215	4.542	2.878	21.546	47.394	7.391	1.072	270	853		150.138	
250046 - San Nicolò di Comelico	372	993	68	266	1.403	1.890	554	320	167	149		5.492	
250047 - San Pietro di Cadore	269	282	35	265	4.359	8.121	1.777	142	84	56		15.794	
250049 - Sao Tomaso Agordino	208	306	10	11	258	649	40	36	6	38		1.564	
250050 - Sante Strefano di Cadore	1.948	1.881	960	2.206	9.440	17.384	3.042	622	500	718		40.181	
250051 - San Vito di Cadore	16.261	19.175	5.801	3.611	19.114	29.991	12.578	5.404	3.057	5.628		121.421	
250054 - Siles di Cadore	17.148	21.933	2.443	3.724	17.103	31.226	6.306	390	141	861		101.315	
250057 - Soverzene	37	26	143	38	89	100	64	54	63	34		658	
250059 - Talsano Agordino	463	358	97	310	1.045	1.690	740	442	480	148		5.844	
250062 - Vallada Agordina	95	58	184	95	167	619	70	104	64	162		1.689	
250063 - Valle di Cadore	1.324	1.393	1.337	1.026	4.985	3.405	1.691	1.476	1.208	927		16.050	
250065 - Vigo di Cadore	503	83	224	392	4.480	9.008	2.012	122	0	0		16.716	
250066 - Vedo di Cadore	316	391	186	40	964	2.065	397	169	257	231		4.886	
250067 - Volpago Agordino	417	228	332	242	714	1.431	447	253	242	162		4.328	
250071 - Longorone	252	493	446	483	1.129	1.813	1.140	889	712	479		7.808	
250073 - Val di Zoldo	26.312	28.673	4.467	5.830	29.197	55.482	10.212	1.567	957	2.673		165.710	
												2.483.389	

Fonte: Elaborazioni dell'Ufficio di Statistica della Regione del Veneto su dati Istat - Regione Veneto



FEASR



REGIONE DEL VENETO



FONDO EUROPEO AGRICOLO PER LO SVILUPPO RURALE: L'EUROPA INVESTE NELLE ZONE RURALI

Allegato 6 al Rapporto Annuale 2021

# RAPPORTO INTERMEDIO DI AUTOVALUTAZIONE PSL C.I.M.E. 2021



GRUPPO DI  
AZIONE LOCALE  
ALTO BELLUNESE

## **Premesse**

L' art. 34.3, lettera g) del regolamento (UE) n. 1303/2013, attribuisce ai Gruppi di azione locale il compito di "verificare l'attuazione della strategia di sviluppo locale di tipo partecipativo e delle operazioni finanziate e condurre attività di valutazione specifiche legate a tale strategia".

In linea generale, lo scopo della valutazione di un programma è determinare l'efficacia della sua realizzazione e delle risorse impiegate, servendosi di indicatori definiti ad un livello appropriato.

Nel quadro 11.1 del PSL C.I.M.E. nella descrizione delle modalità specifiche di valutazione del programma, in base alle scarse indicazioni disponibili, non veniva definito un percorso preciso.

Rispetto al quadro di contesto fotografato nel 2015 nel PSL sono intervenuti nuovi fattori come i cambiamenti socio economici e amministrativi che proprio da quell'anno si sono verificati nella nostra provincia e in particolare nell'ambito territoriale del Gal, l'avvio delle Strategie Nazionali Aree Interne del Comelico e dell'Agordino con bandi dedicati del POR FESR e del PSR nonché con quelli regionali e del POR FESR mirati al settore turistico della montagna veneta, in previsione dei campionati del mondo di sci alpino che si sono svolti nel 2021 e delle Olimpiadi Milano-Cortina previste nel 2026 e da ultimi i Fondi di confine.

Il Gal, nella misura in cui è stato possibile e nel limite delle sue competenze, ha fatto da cabina di regia per cercare di integrare con il proprio PSL le varie risorse messe a disposizione sul suo territorio da altri soggetti, onde evitare sovrapposizioni, sprechi e non utilizzazione dei fondi.

Infine gli effetti e le conseguenze della tempesta Vaia, abbattutasi in modo particolarmente devastante sull'Alto Bellunese nell'autunno 2018 e le conseguenze socio economiche della pandemia Covid 19, non sono ancora totalmente rilevabili nella loro enormità.

A fronte di quanto fin ora detto l'unico dato certo e incontestabile è il calo demografico nel territorio dell'Alto Bellunese. Al 31.12.2020 i residenti si sono ridotti a 60.442 con una perdita di 613 abitanti rispetto all'anno precedente.

Dal 2011 il decremento della popolazione (comprensivo dei 1306 abitanti di Sappada passata nel 2017 alla Regione Friuli Venezia Giulia) è pari a 6.756 unità.

La densità di popolazione sui 2.266,08 kmq è quindi passata da 28,86 a 26,67 ab/kmq.

Nel PSL nella sezione 4.1.1 "Analisi situazione e contesto di riferimento" sono stati utilizzati i dati del Censimento generale dell'industria e dei servizi 2011. Non essendoci a disposizione dati attuali comparabili rilevati tramite un censimento generale, per analizzare la consistenza delle unità locali e degli addetti si sono utilizzati i dati elaborati dall'Ufficio Studi e Statistica CCIAA di Treviso – Belluno Dolomiti su dati Infocamere rilevati al 31.12.2021. Nel Censimento generale dell'industria e dei servizi 2011 il numero degli addetti delle imprese attive nel territorio del Gal Alto Bellunese risultava essere di 27.367, al 31.12.2020 l'Ufficio statistica della CCIAA di Treviso-Belluno Dolomiti su dati Infocamere rilevava 26.745 unità mentre al 31.12.2021 tale dato risulta di 25.882 unità con un saldo negativo rispetto al dato del 2011 di 1485 unità e di 863 rispetto all'anno precedente. Nello stesso tempo comparando il numero delle unità locali si riscontra che questo passa da 6.098 (Censimento 2011) a 6.676 (CCIAA Tv-BI) nel 2020 e a 6.759 nel 2021 con un incremento di 691 unità rispetto al 2011 e a 83 rispetto al 2020.

	2011	2020	2021	variazione/2011	variazione/2020
unità locali	6.068	6.676	6.759	691	83
addetti	27.367	26.745	25.881	-1.486	-864

Nel 2021 a fronte di un aumento delle unità locali sul piano occupazionale invece si sono fatte sentire le conseguenze dell'emergenza epidemiologica con una perdita di 864 addetti rispetto all'anno precedente. Sicuramente su questo dato ha pesato la completa chiusura di tutte le attività turistiche nella stagione invernale.

### **Interventi e piano finanziario del PSL: cosa è cambiato**

Numerosi fattori intervenuti sul territorio del Gal, dopo l'approvazione del PSL, hanno determinato alcune variazioni sul piano di azione e sulla spesa programmata per tipo intervento.

Per quanto riguarda l'azione 19.3 non è stato possibile dare avvio ai progetti CI1 "L'altopiano di Razzo: cultura, alpeggio, turismo e sport" e CT1 "Il suono del bosco e i mestieri del legno", a causa della tempesta VAIA e al progetto CT2 "Il Wattenmeer e le Dolomiti Patrimoni UNESCO" per problemi del partner tedesco. Il risparmio derivante di euro 470.000 è stato dirottato nella misura 19.2 portandone la dotazione a euro 800.000. In seguito al raggiungimento dell'obiettivo di spesa al 31.12.2018 con l'assegnazione di euro 110.000 di premialità da parte dell'Autorità di gestione del PSR la dotazione dell'azione 19.2 è diventata di euro 8.110.000.

Tra i fattori di cui si è fatto cenno nelle premesse è da evidenziare che con la Strategia delle Aree Interne che, nell'ambito territoriale del Gal, interessa l'area del Comelico (5 comuni) e quella dell'agordino (16 comuni) sono stati immessi dal PSR Veneto 4 milioni di euro sui tipi intervento 4.1.1, 4.2.1, 6.4.1, 6.4.2 e 8.6.1 dei quali sono stati impegnati complessivamente euro 3.429.079 così ripartiti:

- 4.1.1 euro 1.237.482
- 4.2.1 euro 219.692
- 6.4.1 euro 90.438
- 6.4.2 euro 1.773.915
- 8.6.1 euro 107.550

Il POR FESR invece ha aperto due bandi solo nell'area interna del Comelico assegnando, con l'Azione 3.3.4 "Sostegno alla competitività delle imprese nelle destinazioni turistiche, attraverso interventi di qualificazione dell'offerta e innovazione di prodotto/servizio, strategica ed organizzativa", euro 819.740.

Quindi visto quanto sopra esposto si riporta nelle tabelle che seguono lo stato di attuazione del PSL che vede impegnate quasi la totalità delle risorse e lo stato di attuazione del progetto chiave con alcuni commenti sui discostamenti presenti rispetto al programmato

tipo di intervento	importo programmato	importo messo a bando	importo aiuti concessi	importo aiuti concessi al netto di rinunce e risparmi a saldo
4.1.1	500.000,00	1.110.000,00	462.770,86	458.137,18
4.2.1	250.000,00		-	-
6.4.1PC	500.000,00	950.000,00	447.997,58	360.399,04
6.4.1	200.000,00	200.000,00	22.500,00	22.074,52
6.4.2 PC	3.100.000,00	4.935.801,95	4.949.202,60	4.225.361,25
6.4.2	500.000,00	1.015.000,00	816.767,09	710.652,25
7.5.1 R	760.000,00	910.000,00	859.601,27	803.672,04
7.5.1 B	450.000,00	500.000,00	397.013,93	397.013,93
7.6.1 R	655.000,00	655.000,00	644.299,30	590.177,68
7.6.1 B	415.000,00	500.000,00	442.674,45	442.674,45
16.4.1	200.000,00	150.000,00	23.100,00	-
	<b>7.530.000,00</b>	<b>10.925.801,95</b>	<b>9.065.927,08</b>	<b>8.010.162,34</b>

Tipo di intervento	Importo programmato	Importo messo a bando	Importo aiuti concessi	Importo aiuti al netto delle rinunce e dei risparmi a saldo
6.4.1	500.000,00	950.000,00	447.997,58	360.399,04
6.4.2	3.100.000,00	4.935.801,95	4.949.202,60	4.225.361,25
7.5.1	1.210.000,00	1.410.000,00	1.256.615,20	1.200.685,97
7.6.1	1.070.000,00	1.155.000,00	1.086.973,75	1.032.852,13
<b>totale</b>	<b>5.880.000,00</b>	<b>8.450.801,95</b>	<b>7.740.789,13</b>	<b>6.819.298,39</b>

Per il tipo intervento 4.1.1 c'è stata coerenza tra quanto programmato e quanto impegnato.

Il tipo intervento 4.2.1 non è stato attivato perché il fabbisogno dell'area è stato pienamente soddisfatto dal bando regionale del PSR riservato alle aree interne.

Il tipo intervento 6.4.1 era previsto per il settore turistico (nell'ambito del PC) e per la creazione di servizi. Probabilmente per l'esiguità del numero di imprese agrituristiche



presenti sul territorio, per l'esclusione al finanziamento della ristorazione e per la limitatezza di servizi extra agricoli erogabili l'impegno della spesa è stato del 54,64%.

Il tipo intervento 6.4.2 era previsto per il settore turistico (nell'ambito del PC) e per il settore dell'artigianato. Già dall'analisi fatta in fase di redazione del PSL si era capito il grande interesse per la diversificazione economica nel settore turistico. Perciò alle dotazioni programmate per entrambi i comparti in seguito sono state sommate le risorse rese disponibili per rinunce e risparmi nei pagamenti a saldo con la riapertura dei due bandi.

Per i tipi intervento 7.5.1 e 7.6.1 realizzati con modalità di attuazione sia a regia che a bando si evidenzia la coerenza con quanto programmato.

Il tipo intervento 16.4.1 si è rivelato molto difficile da attivare. Nonostante il coinvolgimento delle associazioni di categoria del settore agricolo l'intervento non ha stimolato interesse da parte degli operatori che hanno valutato più pesante la ristrettezza delle azioni finanziabili rispetto ai vantaggi che era possibile conseguire. L'unica domanda finanziata è stata rinunciata anche a causa dell'emergenza sanitaria Covid 19 che ha di fatto impedito la partecipazione a fiere e manifestazioni prevista dal progetto.

In considerazione della dotazione complessiva del PSL che è passata da euro 7.530.000 a euro 8.110.000 e dall'aumento della spesa pubblica del ti 6.4.2 il peso del PC sul PSL è del 84,09%.

### **Valutazione**

Nel cronoprogramma del Piano di autovalutazione approvato dall'Ufficio di Presidenza del Gal con delibera n. 33 del 26.11.2019 era prevista la redazione del Disegno di autovalutazione entro il primo semestre del 2020. A causa della pandemia non è stato possibile ottemperare a questa scadenza.

Successivamente, valutando l'impegno che richiedono l'identificazione dei criteri/indicatori, la revisione delle domande di valutazione individuate nel Piano approvato e l'analisi dei dati disponibili necessari alla redazione del Disegno di autovalutazione, in accordo con il Coordinamento dei Gal del Veneto si era deciso l'avvio di un servizio associato di monitoraggio/valutazione dei PSL.

Purtroppo non si è potuto ancora dare corso a questa iniziativa poiché, alla luce del periodo di trascinarsi della programmazione 2014-2020, che di fatto si sovrappone alla nuova programmazione 2023-2027, è sorta la difficoltà di concordare un nuovo programma valutativo, senza prima avere indicazioni su come ridefinire e rimodulare gli obiettivi dei PSL e che sia in grado di fornire informazioni utili all'avvio della nuova strategia.

Considerato che al 31.12.2021 tutte le risorse del PSL approvate con DGR 1547/2016, DGR DGR 162/2019 e DDR 58/2019 sono state pressoché impegnate, che su 179 domande finanziate 128 sono state concluse e saldate e che la percentuale dei pagamenti sulla dotazione complessiva del tipo intervento 19.2.1 relativa alla DGR 162/2019 e al DDR 58/2019 è del 70,48% è possibile fare una valutazione dei risultati raggiunti in base ai target di risultato, obiettivo e prodotto definiti nei quadri 4.2.2, 4.2.3 e 5.1.2 del PSL C.I.M.E.

In questa tabella sono elencati i bandi pubblicati dal Gal gli importi messi a bando e quelli impegnati, il numero delle domande finanziate, le rinunce, le domande saldate e quelle in fase di realizzazione.

tipo intervento	pubblicazione bur	importo a bando	impegnato	mod. attuazione	pc	progetti finanziati	rinunce	concluse	in fase di realizzazione
7.6.1	17/02/2017	655.000,00	644.299,30	regia	si	7		7	0
7.5.1	17/02/2017	760.000,00	746.179,57	regia	si	6		6	0
6.4.2	17/02/2017	3.085.000,00	3.099.895,01	pubblico	si	53	10	42	1
6.4.2	22/09/2017	515.000,00	513.865,97	pubblico	no	25	1	24	0
6.4.1	27/04/2018	500.000,00	198.731,67	pubblico	si	5	2	2	1
6.4.1	01/03/2019	200.000,00	22.500,00	pubblico	no	1		1	0
6.4.1	01/03/2019	300.000,00	204.843,40	pubblico	si	4		3	1
6.4.2	28/06/2019	500.000,00	302.901,12	pubblico	no	16	3	13	0
7.6.1	28/06/2019	500.000,00	442.674,45	pubblico	si	6			6
6.4.1	13/09/2019	150.000,00	23.100,00	pubblico	no	1	1		0
7.5.1	13/09/2019	500.000,00	397.013,93	pubblico	si	6		3	3
4.1.1	13/09/2019	700.000,00	71.389,30	pubblico	no	4		3	1
7.5.1	13/09/2019	150.000,00	113.421,70	regia	si	1			1
6.4.1	06/12/2019	150.000,00	44.427,51	pubblico	si	2		1	1
4.1.1	21/02/2020	410.000,00	391.381,56	pubblico	no	4		2	2
6.4.2	21/02/2020	1.850.801,95	1.849.367,59	pubblico	si	38	1	22	15
		<b>10.925.801,95</b>	<b>9.065.927,08</b>			<b>179</b>	<b>19</b>	<b>128</b>	<b>32</b>

QUADRO 4.2.2 – Ambiti di interesse						
Ambito di interesse	Risultato (Indicatore)		Target	Tipo intervento	*Valore al 31.12.2021	% raggiungimento target al 31.12.2021
	denominazione	definizione				
cod.	unità di misura	valore				
A11 - Diversificazione economica e sociale nelle	n.	2	6.4.1		2	100
			6.4.2			
		8	6.4.1		22	275
A12 - Turismo sostenibile	%	100	6.4.1		67.198	100
			6.4.2			
		46	7.5.1		40,67	88,41
A13 - Valorizzazione del patrimonio naturale e culturale delle aree rurali	giorni	1,7	6.4.1			
			7.6.1		1,06	62,35
		6,3	4.1.1			
	%		4.2.1			
	%		16.4.1			
	%		7.6.1			
	%		4.1.1			
	%		4.2.1			
	%		16.4.1			

\*Dati rilevati dalla piattaforma di AVEPA e riferiti a domande di aiuto saldate al 31/12/2021

\*\* R24 il numero di posti di lavoro è rilevato sulla base delle domande di aiuto, finanziate e saldate, presentate da nuove imprese (società o ditte individuali) nell'ambito del tipo intervento 6.4.2

\*\*\* il R23 si intende raggiunto in quanto nell'ambito del T.I. 7.5.1, realizzato a regia, sono stati conclusi 6 interventi che sono fruibili dal totale della popolazione

\*\*\*\* risultato specifico del PSL- Fonte: per le presenze (anno 2020) elaborazioni dell'Ufficio di Statistica della Regione del Veneto su dati ISTAT, per la popolazione dati ISTAT anno 2020

\*\*\*\*\* il risultato R4 non è quantificabile in quanto il tipo intervento 4.2.1 non è stato attivato e l'unico progetto finanziato con il tipo intervento 16.4.1 è stato rinunciato

Ambito di interesse		Obiettivi specifici		Output (Indicatore)		Target	Valore al 31.12.2021	% raggiungimento target al 31.12.2021
cod.	cod.	denominazione	definizione	unità di misura	valore			
AL1	1.1	Creare nuove opportunità di lavoro e di intrapresa extra-agricola nell'Alto Bellunese, anche nel settore dell'economia sociale	***T23. Numero di posti di lavoro creati nell'ambito dei progetti finanziati (Leader)	Numero	2	2	0	100
AL1	2.1	Concorrere al riposizionamento competitivo della Dolomiti Venete, in un'ottica unitaria e di sistema, che includa le risorse culturali e naturali, le infrastrutture e i servizi e rafforzare le relazioni tra imprese e territorio	***T22. % di popolazione rurale sulla popolazione totale che beneficia di migliori servizi e/o infrastrutture [Indicatore di contesto C1: popolazione totale: 67.198 abitanti, in "zona D - Aree rurali con problemi di sviluppo" (Istat 2011)]	%	100	67.198	0	100
AL1	2.2	Sostenere la competitività delle imprese della destinazione turistica Dolomiti Venete, attraverso interventi di qualificazione dell'offerta e innovazione di prodotti/servizi, strategia e organizzativa	***T23. Numero di posti di lavoro creati nell'ambito dei progetti finanziati (Leader) Target specifico PSL: % di imprese turistiche che fruiscono del sostegno [Indicatore di contesto specifico: totale imprese attive nel settore turistico (Ateco 2007: 1.55): 406 (Istat 2011)]	Numero	5	22	0	273
AL1	3.1	Migliorare le condizioni e gli standard di offerta e fruizione del patrimonio naturale e culturale nell'Alto Bellunese	****T22. percentuale di popolazione rurale sulla popolazione totale che beneficia di migliori servizi e/o infrastrutture [Indicatore di contesto C1: popolazione totale: 67.198 abitanti, in "zona D - Aree rurali con problemi di sviluppo" (Istat 2011)]	%	100	67.198	0	100
AL1	3.2	Conservare e sviluppare l'agricoltura nell'Alto Bellunese, valorizzando la qualità dei "prodotti di montagna", attraverso strategie di aggregazione dell'offerta e di promozione e commercializzazione dei prodotti locali	T2: ***** numero totale di operazioni di cooperazione sovvenzionate nel quadro della misura di cooperazione T6: percentuale di aziende agricole che ricevono un sostegno per la partecipazione a regimi di qualità, mercati locali e filiere corte, nonché a associazioni/organizzazioni di produttori, sul totale delle imprese agricole [Indicatore di contesto C17: Aziende agricole (fattorie): 473 (Istat 2010)] T4: percentuale di aziende agricole che fruiscono del sostegno del PSR per investimenti di ristrutturazione e ammodernamento [Indicatore di contesto C17: Aziende agricole (fattorie): 473 (Istat 2010)]	Numero	6	0	0	0,00
AL1	3.2			%	6,3	0	0	
AL1				%	1,7	1,06	0	62,35

\*Dati rilevati dalla piattaforma di AVEPA e riferiti a domande di aiuto saldate al 31/12/2021

\*\* il T22 si intende raggiunto in quanto nell'ambito del T.1. 7.5.1, realizzato a regia, sono stati conclusi 6 interventi che sono fruibili dal totale della popolazione

\*\*\* T23 il numero di posti di lavoro è rilevato sulla base delle domande di aiuto, finanziate e saldate, presentate da nuove imprese (società o ditte individuali) nell'ambito del tipo intervento 6.4.2

\*\*\*\* il T22 si intende raggiunto in quanto nell'ambito del T.1. 7.6.1, realizzato a regia, sono stati conclusi 7 interventi che sono fruibili dal totale della popolazione

\*\*\*\*\* il T2 non è quantificabile in quanto l'unico progetto finanziato con il tipo intervento 16.4.1 è stato rinunciato

Ambito interesse		Ob. specifico		Output (Indicatore)		Target		*Target rilevati su interventi conclusi al 31.12.2021				
cod.	cod.	definizione	unità di misura	valore	valore	%			%			
A1.1 Diversificazione economica e sociale nelle aree rurali	1.1 Creare nuove opportunità di lavoro e di impresa extra-agricola nell'Alto Bellunese, anche nel settore dell'economia sociale	6.4.1	O.1. Spesa pubblica totale	Euro	200.000	22.074,52	11.03726					
			O.2. Investimenti totali (pubblici e privati)	Euro	400.000	49.530	12,3875					
		6.4.2	O.4. Aziende agricole che hanno fruito di un sostegno	Numero	2	1	50					
			*O.1. Spesa pubblica totale	Euro	500.000	710.652	142,13					
			*O.2. Investimenti totali (pubblici e privati)	Euro	1.000.000	1.616.487	161,65					
			*O.4. Beneficiari che hanno fruito di un sostegno	Numero	5	37	740					
			*O.1. Spesa pubblica totale	Euro	1.280.000	690.250	53,93					
			*O.2. Investimenti totali (pubblici e privati)	Euro	1.400.000	690.250	49,30					
		A1.2 Turismo sostenibile	2.1 Concorrere al riposizionamento competitivo delle Dolomiti Venete, in un'ottica unitaria e di sistema, che include le risorse culturali e naturali, le infrastrutture e i servizi e rafforza le relazioni tra imprese e territorio	7.5.1	*O.3. Azioni/operazioni sovvenzionate	Numero	8	6	75			
					**O.15. Popolazione che beneficia di migliori servizi/infrastrutture	Numero	67.198	67.198	100			
6.4.1	*O.1. Spesa pubblica totale			Euro	500.000	138.159	27,63					
	*O.2. Investimenti totali (pubblici e privati)			Euro	1.000.000	282.448	28,24					
6.4.2	*O.4. Aziende agricole che hanno fruito di un sostegno			Numero	5	5	100					
	*O.1. Spesa pubblica totale			Euro	3.100.000	3.127.089	100,87					
A1.3 Valorizzazione del patrimonio naturale e culturale delle aree rurali	3.1 Migliorare le condizioni e gli standard di offerta e fruizione del patrimonio naturale e culturale nell'Alto Bellunese			7.6.1	*O.2. Investimenti totali (pubblici e privati)	Euro	6.200.000	6.632.317	106,97			
					*O.4. Beneficiari che hanno fruito di un sostegno	Numero	31	62	200,00			
				4.1.1	*O.1. Spesa pubblica totale	Euro	1.000.000	595.480	59,55			
					*O.2. Investimenti totali (pubblici e privati)	Euro	1.100.000	595.480	54,13			
		4.2.1	*O.3. Azioni/operazioni sovvenzionate	Numero	8	14	175,00					
			**O.15. Popolazione che beneficia di migliori servizi/infrastrutture	Numero	67.198	67.198	100					
		16.4.1	O.1. Spesa pubblica totale	Euro	500.000	143.696	28,74					
			O.2. Investimenti totali (pubblici e privati)	Euro	1.000.000	298.109	29,81					
		16.4.1	O.3. Azioni/operazioni sovvenzionate	Numero	5	5	100,00					
			O.4. Aziende agricole che hanno fruito di un sostegno	Numero	5	5	100,00					
16.4.1	O.1. Spesa pubblica totale	Euro	250.000									
	O.2. Investimenti totali (pubblici e privati)	Euro	500.000									
16.4.1	O.3. Azioni/operazioni sovvenzionate	Numero	3									
	O.1. Spesa pubblica totale	Euro	200.000									
16.4.1	O.9. Aziende agricole che partecipano a regioni sovvenzionate	Numero	30									
	O.17. Azioni di cooperazione finalizzate (diverse dal PEI)	Numero	6									

\* O1-O2-O3-O4: Dati rilevati dalla piattaforma di AVEPA e riferiti a domande di aiuto saldate al 31/12/2021

\*\*O15 si intende raggiunto in quanto nell'ambito dei T.1. 7.5.1 e 7.6.1, realizzati a regia, sono stati conclusi 13 interventi che sono fruitibili dal totale della popolazione

#### Quadro 4.2.2 Output di risultato

Dalla lettura del quadro si evidenzia come siano stati raggiunti e in qualche caso ampiamente superati i target relativi alla creazione di posti di lavoro legati alla diversificazione delle aziende e al turismo sostenibile (tipo intervento 6.4.2 riservato alle imprese artigianali e turistiche). Il risultato specifico del PSL sul tasso di turisticità rilevato in base alle presenze turistiche del 2020 è di 40,67 giorni pari al 88,41% del target da raggiungere (46 giorni). Sicuramente questo dato risente della crisi che il settore turistico ha patito per il Covid nel 2020 sia nella stagione invernale sia in quella estiva.

Per l'Ambito di Interesse 3 invece a causa della mancata attivazione del tipo intervento 4.2.1, della rinuncia dell'unica domanda di aiuto finanziata con il tipo intervento 16.4.1, del fatto che nessuna azienda agricola ha presentato domanda di aiuto per il tipo intervento 7.6.1 e che nell'ambito del tipo intervento 4.1.1 non tutti gli interventi sono stati conclusi il raggiungimento del target si ferma al 62,35%.

#### Quadro 4.2.2 Output di obiettivo

Anche in questo caso si rileva che i target riferiti agli Ambiti di Interesse 1 e 2 legati alla diversificazione delle imprese agricole e al turismo rurale sono raggiunti e talvolta superati, mentre per l'AI 3 per i motivi sopra descritti si discostano dagli obiettivi.

#### Quadro 4.2.2 Output di prodotto

Per gli output di prodotto si ripropone la stessa situazione dei quadri precedenti: per quanto riguarda le imprese dei settori artigianale e turistico i target legati al contributo, agli investimenti totali, al numero di beneficiari e al numero di operazioni finanziate sono ampiamente raggiunti e in molti casi superati. Diversamente per le misure legate al settore agricolo e al patrimonio ambientale (6.4.1 servizi e agriturismo, 7.6.1 e 4.1.1 aziende agricole) dal punto di vista finanziario il raggiungimento degli obiettivi è ancora parziale anche perché non sono concluse tutte le operazioni finanziate.

#### Considerazioni finali

1. la pertinenza della strategia rispetto alla sua capacità di affrontare i principali bisogni del territorio del Gal

I tre obiettivi generali del PSL C.I.M.E. (1. creare nuove opportunità di lavoro e di intrapresa attraverso la diversificazione economica e sociale - 2. promuovere il turismo sostenibile per concorrere al riposizionamento competitivo delle Dolomiti Venete come destinazione turistica - 3. valorizzare il patrimonio culturale e naturale dell'Alto Bellunese) convergono tutti, secondo modalità diverse, verso un unico grande obiettivo strategico: assicurare il presidio territoriale e la vitalità sociale ed economica dell'Alto Bellunese.

Si ritiene che al 31.12.2021, nonostante 32 progetti finanziati non siano ancora conclusi, ci si sia molto avvicinati al raggiungimento dei traguardi prefissati dal PSL per gli obiettivi generali (AI). In particolare la creazione di 24 nuove imprese, cui corrisponde minimo 24 posti di lavoro, la riqualificazione e ammodernamento di decine di strutture ricettive e di attività artigianali, la messa in sicurezza di svariati percorsi, la creazione di punti informativi e il recupero di edifici storici contribuiscono ad assicurare il presidio territoriale e la vitalità sociale ed economica dell'Alto Bellunese.

2. la coerenza tra obiettivi della strategia, risorse previste, combinazione di interventi e realizzazioni, risultati e impatti attesi, alla luce degli strumenti attuati insieme nello stesso territorio

Le risorse previste sono state rimodulate tenendo conto delle Strategie delle Aree Interne del Comelico e dell'Agordino e dei bandi regionali destinati alle attività turistico ricettive della montagna veneta, armonizzando l'uscita dei bandi e degli importi di spesa minimi e massimi ammessi. In questo modo si è ottenuto un effetto moltiplicatore nell'ambito turistico ricettivo.

3. l'efficacia e l'efficienza dei contributi delle operazioni realizzate al raggiungimento degli obiettivi della strategia

**Efficacia:** si valuta che con il livello di attuazione del PSL C.I.M.E. al 31.12.2021 sia confermato il raggiungimento di molti degli obiettivi programmati e perseguiti dalla strategia. L'applicazione dei criteri di priorità ha inoltre consentito di indirizzare la selezione verso interventi (es. punteggi per interventi strutturali o dotazionali) e beneficiari (es. punteggi per nuove imprese, giovani, donne) prioritari rispetto agli obiettivi specifici del PSL.

**Efficienza:** si valuta che le risorse siano state ben impiegate. In particolare è stato possibile recuperare tutte le economie derivanti da rinunce e da pagamenti a saldo relativi alle prime domande finanziate (circa euro 900.000) ripubblicando i bandi del tipo intervento 6.4.2 per i settori turistico e artigianale. Nessun bando è andato deserto e in alcuni casi la spesa pubblica richiesta ha superato la dotazione prevista per la misura, inoltre un altro elemento di efficienza può essere rappresentato dal fatto che per finanziare 179 domande con un impegno finanziario di oltre 8.000.000 di euro sono stati pubblicati 16 bandi.

4. i fattori di successo e fallimento nella realizzazione degli obiettivi della strategia

I cambiamenti avvenuti negli ultimi anni hanno modificato profondamente il contesto socio economico del territorio. Già nel 2015 in fase di redazione del PSL, a causa della crisi del manifatturiero, settore trainante nell'Alto Bellunese, era emersa la volontà di rivalutare il settore turistico al fine di creare nuove opportunità per l'economia dell'area. Questa tendenza alla diversificazione dell'economia locale nel tempo è aumentata e quindi le risorse del PSL destinate a questo settore si sono rivelate insufficienti. La velocità di spesa impressa nei bandi dei primi anni di programmazione ha consentito di utilizzare le economie per rifinanziare sia il settore turistico che quello artigianale ad esso strettamente connesso.

Il parziale raggiungimento dei target per l'obiettivo generale "Valorizzare il patrimonio culturale e naturale dell'Alto Bellunese" dimostra come l'agricoltura in montagna sia un comparto difficile.

L'eccessivo frazionamento dei terreni agricoli, l'avanzata del bosco, le pendenze, i vincoli ambientali e paesaggistici e il clima sono fattori che incidono profondamente sullo sviluppo di questo settore che comunque avrebbe un ruolo importante sia per la manutenzione e la tutela del territorio sia per la sua integrazione con quello turistico.

I tipi intervento attivati con il PSL (4.1.1, 6.4.1 e 16.4.1) sono gli stessi attivati dal PSR con le stesse regole e gli stessi criteri di priorità (la discrezionalità del Gal è estremamente limitata) che non tengono conto delle criticità di cui sopra e delle peculiarità della montagna che richiedono interventi con investimenti sia strutturali sia dotazionali diversi da altre realtà regionali.